

Fastgørelse af gitterriste



ElefantRiste arbejder med en række universale fastgørelsesmetoder til vores ristetyper. Det drejer sig bl.a. om montage ved hjælp af:

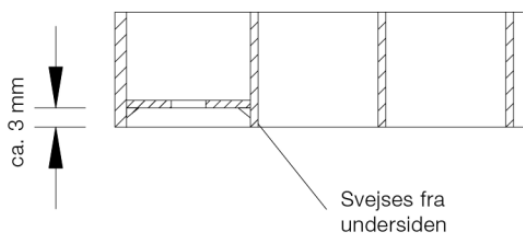
Montagebrikker
Boltehuller og udsvik i kantstålet
Skjult montage til ventilationsriste

Herudover kan vi også levere spændebeslag til fastgørelse af ristene.

Endelig har vi flere gange i samarbejde med kunder, arkitekter og rådgivende ingeniører udviklet specielle montageløsninger til hvert enkelt projekt.

Montagebrikker

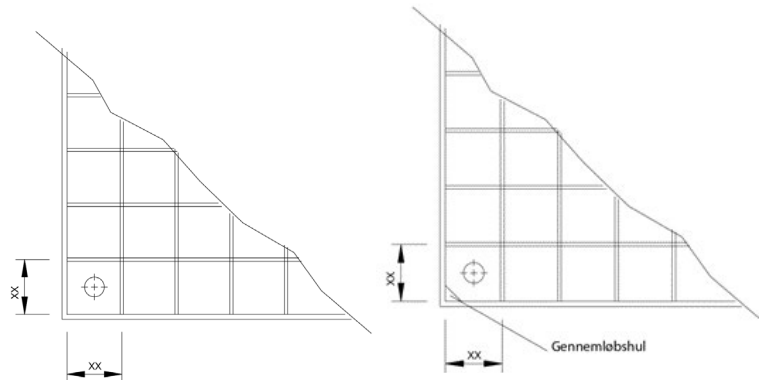
Montagebrikker svejses fast på bæreribben og på kantstålet 3 mm fra ristens underside. De findes med rundt eller aflangt boltehul og til ristetyperne SP, N & NP leveres de med eller uden gennemløbshul for galvanisering. Ved ventilationsriste fjernes den skråstillede lamel i de masker eller hjørner, hvor montagebrikken skal placeres.



Runde boltehuller

Ø6 mm - Ø8 mm - Ø10 mm - Ø12 mm

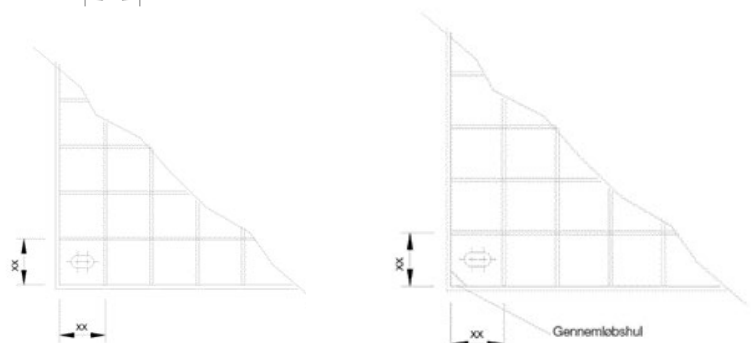
Andre størrelser efter bestilling.



Aflange boltehuller

Ø9x15 mm - Ø11x28 mm - Ø14x28 mm

Andre størrelser efter bestilling.





Boltehuller og udsvik i kantstål

Elefant® riste kan fastgøres ved hjælp af boltehuller i kantstålet.

Denne type kan anvendes til såvel type SP, N & NP som til ventilationsriste med almindeligt og med dybt kantstål.

En anden velegnet metode til ophæng af riste er udsvik i kantstålet. Denne type ophæng kan anvendes til type SP, N & NP og til ventilationsriste med dybt kantstål.

Størrelse:

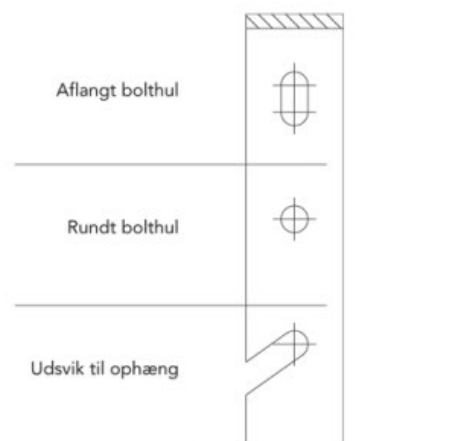
Standardstørrelserne for boltehuller er:

Runde: Ø6, Ø8, Ø10, Ø12 mm

Aflange: Ø9x15, Ø11x28, Ø14x28 mm

Andre hulstørrelser kan laves efter ordre.

Udsvik laves efter ordre.



Fastgørelse af ventilationsriste med skjulte montagebrikker

Denne fastgørelsesmetode består af montagebrikker, der svesjes fast på undersiden af riste, så de ligger plant med undersiden af kantstålet. Samtidig laves runde eller aflange boltehuller i skrålammellerne, så montagebrikken ligger skjult under skrålamellen. Ved montering placeres bolten gennem hullet i den skrånstillede lamel ned i montagebrikken. På den måde opnåes en næsten skjult fastgørelse af risten.

Der findes også en anden variant af denne type fastgørelse. Her laves et halvrundt hul/udsvik fra yderkant til midten af den skrånstillede lamel. Det gør det lettere at placere bolten i montagebrikken under den skrånstillede lamel.

Ovenstående metoder anbefales, hvor ristene har et dekorativt formål og fastgørelsen derfor skal skjules mest muligt. Det kræver dog at montage hullerne tilpasses ribbeforløbet.

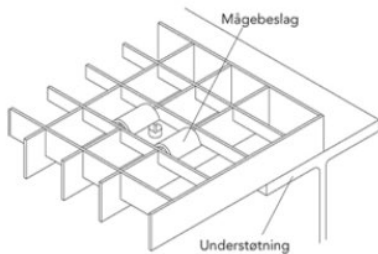
Skjult montage af ventilationsriste

Størrelse:

Standardstørrelserne for boltehuller er: Runde: Ø6, Ø8, Ø10, Ø12 mm. Aflange: Ø9x15, Ø11x28, Ø14x28 mm. Andre hulstørrelser kan laves efter ordre.



Fastgørelse med spændebeslag

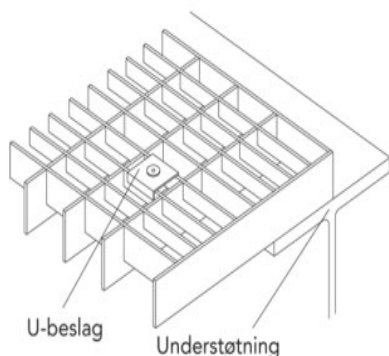
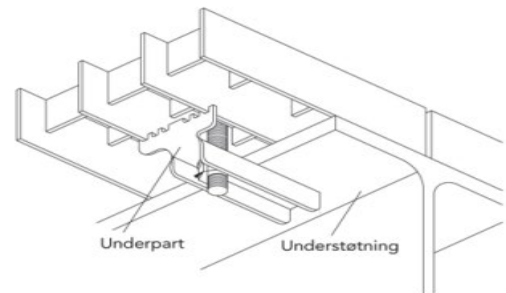


Komplet spændebeslag til maske 32x22 eller 32x32 mm:
Universal spændebeslag til fastgørelse af riste til en understøtning.
Kan fås til maskestørrelserne 32x22 og 32x32 mm og kan bruges til ristehøjder fra 20-70 mm.

De komplette spændebeslag består af:

- 1 stk. mågebeslag 22 eller 32 deling
- 1 stk. skrue M8x60 eller M8x80
- 1 stk. underpart 11/22/33
- 1 stk. møtrik M8

Beslagene er fremstillet i varmforzinket stål eller rustfrit 1.4404



Komplet spændebeslag til maske 32x11 & 32x17mm (U-beslag):
Universal spændebeslag til fastgørelse af riste med maske 32x11 mm og 32x17 mm til en understøtning. Kan bruges til ristehøjder fra 20-70 mm.

Det komplette u-beslag består af:

- 1 stk. u-beslag
- 1 stk. M8x80 U-skrue
- 1 stk. underpart 11/22/33
- 1 stk. møtrik M8

Fremstillet i varmforzinket stål.

Komplet galleribeslag:

Universal galleribeslag til gitterriste. Anvendes til samling af to riste og kan bruges til ristehøjder fra 20-50 mm.

Består af:

- 2 stk. Maskin skrue M6x16 eller M6x40
- 1 stk. underpart galleribeslag m. gevindhul
- 1 stk. overpart galleribeslag

Fremstillet i varmforzinket stål.

